


Документ подписан простой электронной подписью  
Информация о владельце:  
ФИО: Котова Дариса Анатольевна  
Университет науки и технологий  
Должность: Директор филиала  
Дата подписания: 26.06.2023 14:32:18  
Уникальный программный ключ:  
10730ffe6b1ed036b744b6e9d97700b86e5c04a7



# Вступительные испытания с использованием дистанционных технологий

# Оглавление

	Требования к рабочему месту
	Используемые системы
	Приглашение на экзамен
	Авторизация в системе LMS Canvas
	Забыли пароль
	Подготовка рабочего места перед экзаменом
	Демокурс для бакалавров
	Активация системы прокторинг
	Идентификация личности
	Активация чата в системе прокторинг
	Экзаменационный билет
	Отправка работы на проверку
	Порядок проведения консультаций
	Что запрещено на экзамене
	Уважительные причины не участия в экзаменах
	Технический сбой
	Нормативные документы
	Программы вступительного испытания
	Вспомогательные ссылки для тестирования оборудования




# Требования к рабочему месту

Параметр	Минимальные требования
Веб-браузер	Последняя версия <a href="#">Яндекс Браузер</a> или <a href="#">Mozilla Firefox</a> или <a href="#">Google Chrome</a>
Операционная система	Windows 7/8/10; macOS 10.12 «Sierra»
Оперативная память	Не менее 2 Гб
Процессор	Не менее 1 ГГц
Веб-камера	Выносная с возможностью настройки положения, не менее 640x480, 15 кадров/с
Микрофон	Внешний микрофон, не интегрированный с наушниками
Динамики (колонки)	Для связи с проктором Запрещено использование наушников
Сеть (Интернет)	Не менее 256 Кбит/с
Телефон или любое электронное устройство с камерой	Устойчивое подключение к информационно-телекоммуникационной сети «Интернет» Допускается использование сканера



# Используемые системы



Системы разворачиваются без установки дополнительного программного обеспечения





# Приглашение на экзамен

## Приглашение на экзамен приходит на электронную почту в течение дня, предшествующего дате проведения вступительного испытания

 vi@mis.ru vi@mis.ru  Сегодня в 10:02  
Я >  
Папка: Входящие

Добрый день уважаемая(ый) Иванов Семен Николаевич!

Сообщаем Вам, что вступительные испытания будут проходить в онлайн-формате с видеонаблюдением.

Для участия вам необходимо авторизоваться на курсе экзамена:

Логин: \*\*\*\*\*

Пароль: \*\*\*\*\*

**!!!ВНИМАНИЕ!!!**

**Не передавайте свой логин и пароль третьим лицам!**

**В случае передачи вы будете отстранены от прохождения вступительного испытания, а результаты вашей работы аннулированы!**

Приглашение на экзамен придет на Вашу почту в течение дня, предшествующего дате проведения вступительного испытания.

Для успешного прохождения вступительного испытания необходимо ознакомиться :

- 1) [С инструкцией к вступительным испытаниям](#) и [видео-инструкцией](#) ;
- 2) Пройти консультацию по предмету и техническую консультацию по процедуре проведения экзамена  
С датами проведения консультаций [Ссылка на консультации](#);
- 3) С расписанием вступительных испытаний (выбранные вами даты экзамена указаны в личном кабинете абитуриента) [ссылка на расписание](#)
- 4) С демо-курсом на платформе LMS Canvas <https://remote.misis.ru/courses/2026>

Демокурс создан для тестирования вашей системы его необходимо пройти заранее, чтобы устранить все несоответствия до экзамена.

Если у Вас остались вопросы, напишите нам письмо по адресу [vi@mis.ru](mailto:vi@mis.ru).

В теме письма укажите «**ФИО\_Бакалавриат/Специалитет**» (обязательно указывайте тему письма, иначе оно может попасть в спам). Обращаем Ваше внимание, что подключиться к экзамену необходимо **за 30 минут** до его начала (дата и время ВИ указаны в направлении на вступительное испытание).

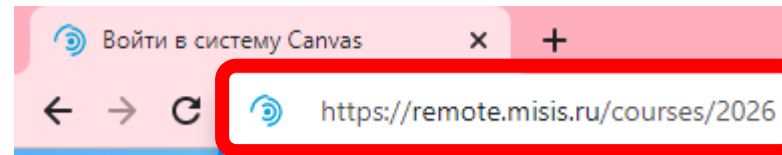


# Как авторизоваться



их испытаний  
в LMS Canvas

(выбранные вами даты экзамена уже  
<https://remote.misis.ru/courses/2026>)



Шаг 1 Кликаем/копируем ссылку  
из письма на экзамен

Шаг 2 В браузере в адресную  
строку вставляем ссылку на  
курс



Добро пожаловать на образовательную  
платформу Открытый Canvas НИТУ «МИСиС»!

Электронная почта

proc22\_001@misis.ru

Пароль

.....

Остаться в системе

[Забыли пароль?](#)

Войти

Шаг 3 Вводим логин и пароль  
из письма



# Забыли пароль




Если Вы забыли пароль, напишите нам письмо по адресу [vi@misis.ru](mailto:vi@misis.ru).

В теме письма укажите **«ФИО\_Бакалавриат\Специалитет»** (обязательно указывайте тему письма «Забыл пароль»).



# Подготовка рабочего места перед экзаменом

- Убрать со стола все лишние предметы
- Убедиться, что в комнате нет посторонних людей и шума
- Установить web-камеру фронтально и таким образом, чтобы были видны лицо, руки, а также поверхность рабочего стола
- По требованию наблюдающего осуществить поворот камеры для демонстрации помещения



За **30 минут**  
до начала  
экзамена





# Подтверждение регистрации



ДЕМОКУРС Бакалавриат

В начало  
Задания

Вас пригласили присоединиться к **ДЕМОКУРС Бакалавриат** в качестве Студент

Отклонить **Принять** Просмотреть поток курса

Скоро [Календарь](#)

Ничего на следующей неделе

ДЕМОКУРС Бакалавриат

**Вступительное испытание по Дисциплина**

**Уважаемые поступающие!**

Мы рады приветствовать вас на вступительном испытании (ВИ) по ПРЕДМЕТУ "Дисциплина".

**ДО ВСТУПИТЕЛЬНОГО ИСПЫТАНИЯ НЕОБХОДИМО:**

- обеспечить соответствие оборудования вашего рабочего места **установленным требованиям** >>
- ознакомиться с **Регламентом проведения вступительных испытаний** >>

**ВО ВРЕМЯ ВСТУПИТЕЛЬНОГО ИСПЫТАНИЯ ВЫПОЛНИТЕ СЛЕДУЮЩИЕ ШАГИ:**

- **Шаг 1. Настройка оборудования и идентификация личности.** (доступно в **XX:XX XX июля 2021 года**)

На этом шаге пройдите процедуру идентификации личности, для этого вам потребуется документ, удостоверяющий личность ([инструкция >> е](#)).

- **Шаг 2. Задание ВИ.**

На этом шаге откройте задание и приступите к его выполнению.

- **Шаг 3. Отправка решений ВИ.**

На этом шаге загрузите отсканированную работу ([инструкция >> е](#)).

Помощь абитуриенту

Нажмите на кнопку «Принять»



# Демокурс Бакалавриат

- Демокурс Бакалавриат
- Аккаунт
- Панель информации
- Курсы
- Календарь
- Входящие

ДЕМОКУРС Бакалавриат

В начало

Задания

ДЕМОКУРС Бакалавриат

Наименование курса

Вступительное испытание по Дисциплина

Просмотреть поток курса

Скоро [Календарь](#)

Ничего на следующей неделе

Последние отзывы

Сейчас ничего

## Уважаемые поступающие!

Мы рады приветствовать вас на вступительном испытании (ВИ) по ПРЕДМЕТУ "Дисциплина".

### ДО ВСТУПИТЕЛЬНОГО ИСПЫТАНИЯ НЕОБХОДИМО:

- обеспечить соответствие оборудования вашего рабочего места **установленным требованиям** >>
- ознакомиться с **Регламентом проведения вступительных испытаний** >>

### ВО ВРЕМЯ ВСТУПИТЕЛЬНОГО ИСПЫТАНИЯ ВЫПОЛНИТЕ СЛЕДУЮЩИЕ ШАГИ:

- **Шаг 1. Настройка оборудования и идентификация личности.** (доступно в **XX:XX XX июля 2021 года**)

На этом шаге пройдет процедура идентификации личности, для этого вам потребуется документ, удостоверяющий личность (инструкция >> )

- **Шаг 2. Задание ВИ.**

На этом шаге откройте задание и приступите к его выполнению.

- **Шаг 3. Отправка решений ВИ.**

На этом шаге вы сможете отправить свои решения (инструкция >> )

Указано время и дата проведения вступительного испытания



# Развертывание системы прокторинга

- Аккаунт
- Панель информации
- Курсы
- Календарь
- Входящие

ДЕМОКУРС Бакалавриат > Задания

В начало

Задания

Поиск заданий

Показать по: Дата Тип

Задания без даты

Шаг 1.1 Настройка оборудования и процедура идентификации	Доступно до 17 Авг	-100 баллов
Шаг 2. Прохождение ВИ Демовариант		-0 баллов
Шаг 3. Загрузка работы на проверку		-100 баллов

Кликаем на кнопку Шаг1.



# Развертывание системы наблюдения

Приглашение на участие | Шаг 1.1 Настройка обо...

remote.misis.ru | Шаг 1.1 Настройка оборудования и процедура идентификации | 50 отзывов

ДЕМОКУРС Бакалавриат > Задания > Шаг 1.1 Настройка оборудования и процедура идентификации

В начало | Задания

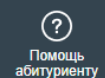
Нажмите на кнопку "Шаг 1. Настройка оборудования и идентификация личности" для перехода в систему прокторинга.

**Внимание:** после завершения процедуры настройки оборудования начнется сеанс сдачи ВИ под видеонаблюдением. В нижней части экрана появится панель "Завершить сеанс / Скрыть". Не нажимайте "Завершить сеанс" до отправки всех файлов с решением на проверку. В противном случае вы завершите процедуру прокторинга, а результаты сдачи ВИ будут аннулированы.

Этот инструмент должен быть загружен в новом окне браузера

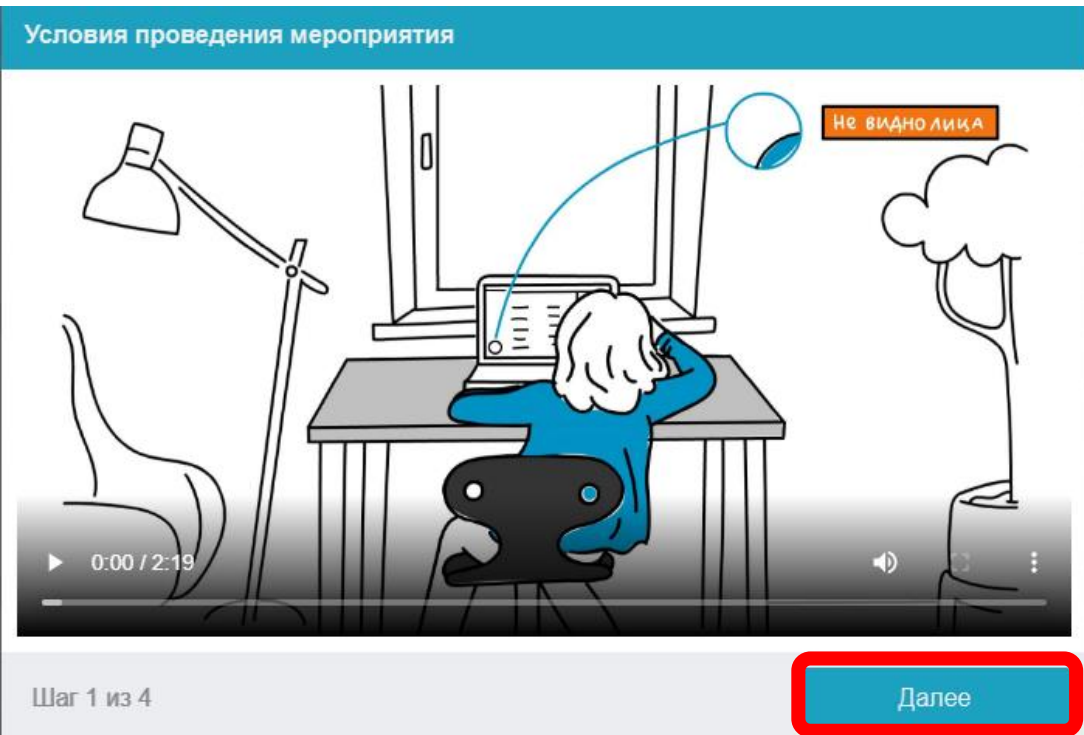
Загрузить Шаг 1.1 Настройка оборудования и процедура идентификации в новом окне

Кликаем на кнопку Загрузить Шаг1.



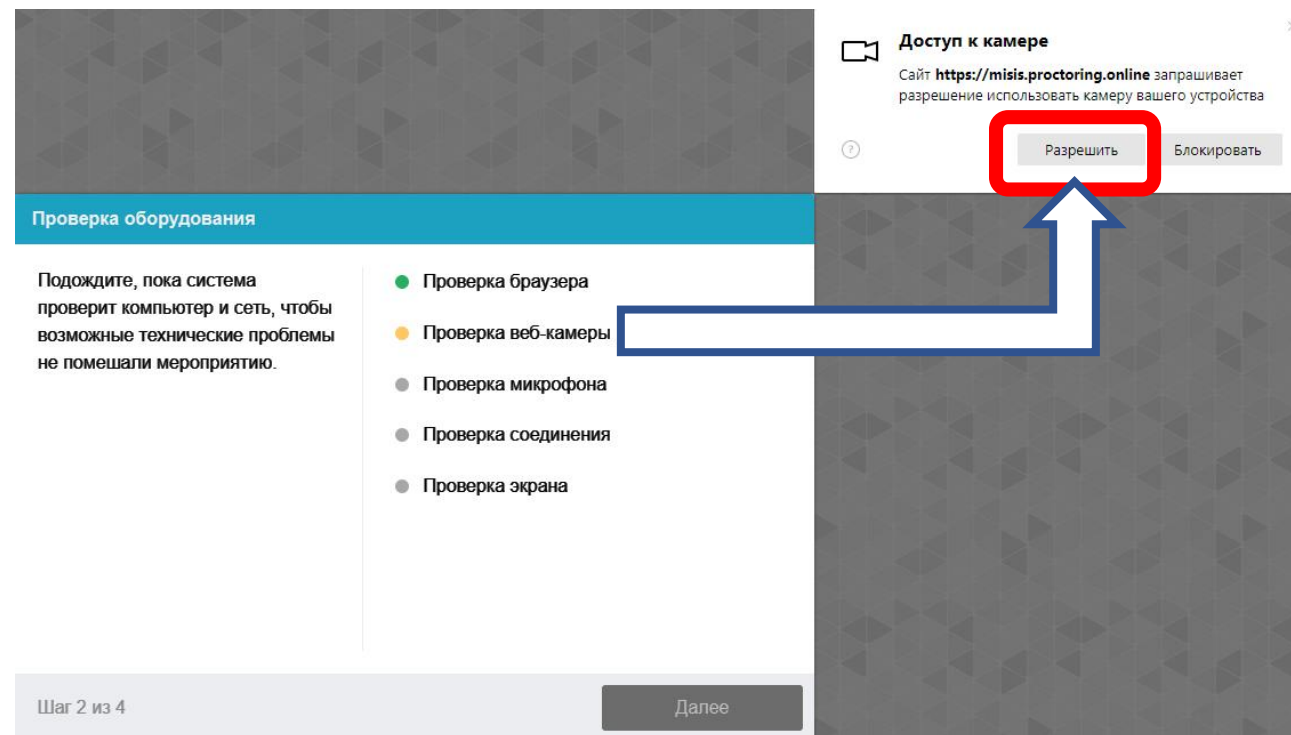


# Развертывание системы прокторинга



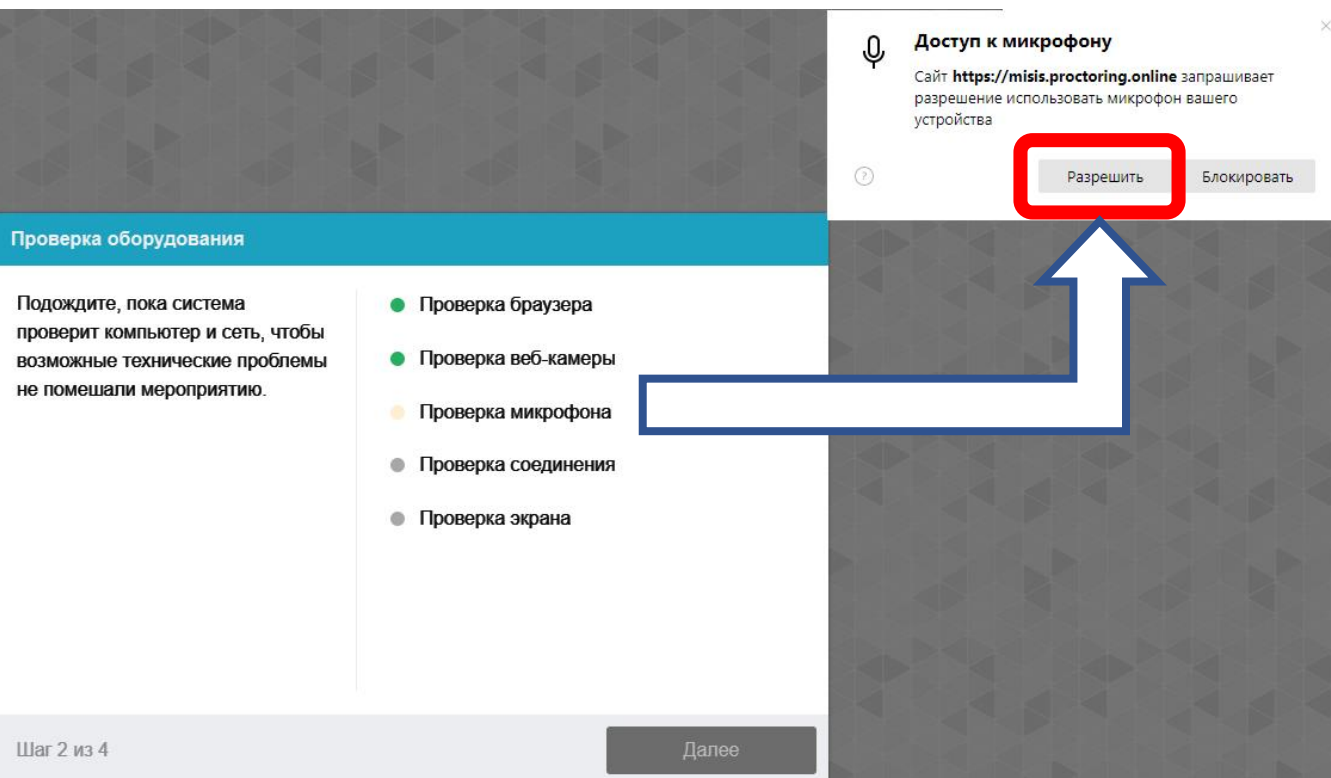
Шаг 1 Просматриваем  
демонстрационный ролик и  
нажимаем кнопку «Далее»

Шаг 2 Предоставляем доступ к  
камере, нажимаем кнопку  
«Разрешить»





# Развертывание системы прокторинга



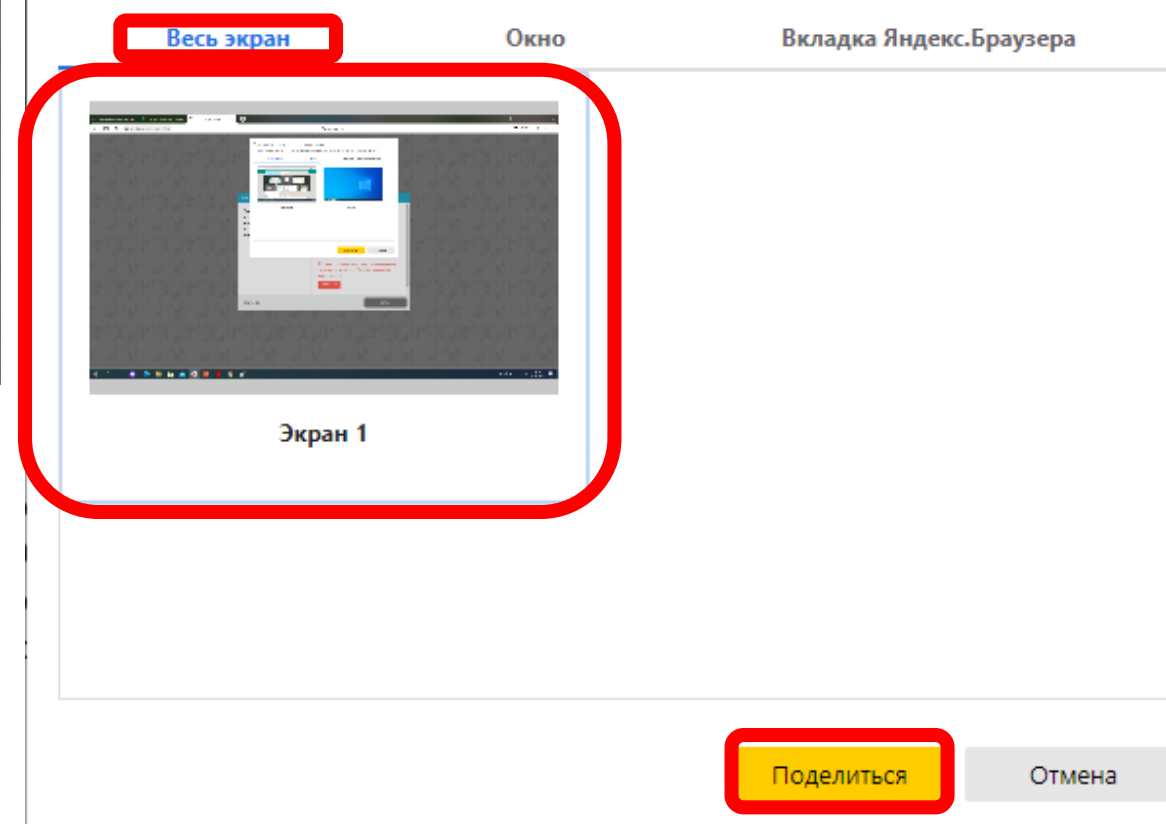
Шаг 2 Предоставляем доступ к микрофону, нажимаем кнопку «Разрешить»

Шаг 2 Разворачиваем на «Весь экран», «Выбираем

Экран 1» и нажимаем кнопку «Поделиться»

Выберите часть экрана для демонстрации

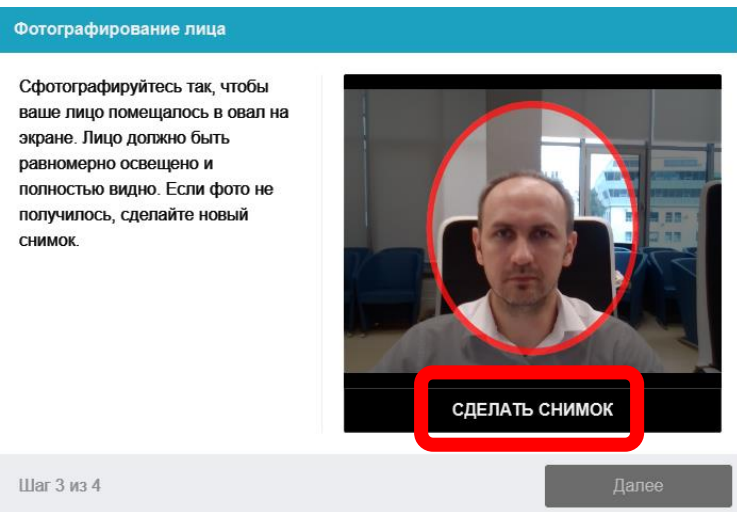
Приложение «misis.proctoring.online» запрашивает разрешение на доступ к вашему экрану.





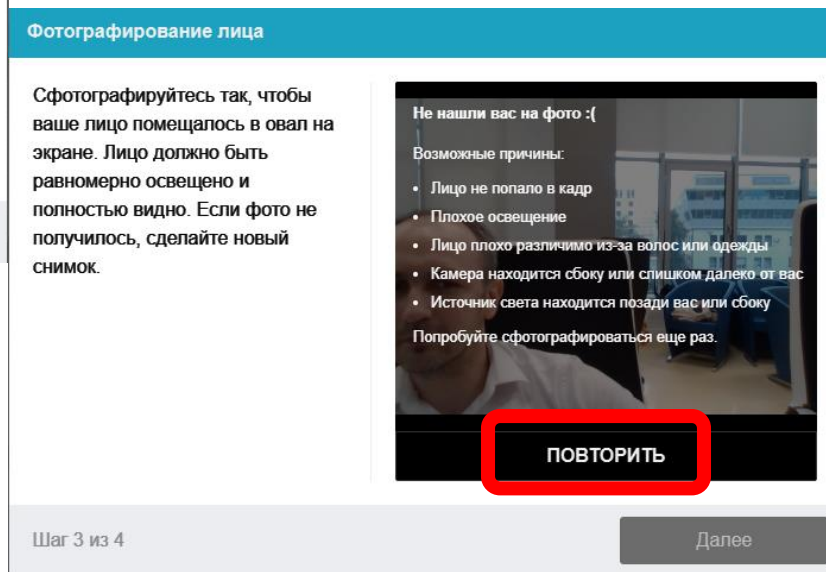
# Развертывание системы прокторинга –

## Идентификация личности



Шаг 3 Создаем фотографию поступающего, нажимаем кнопку

«Сделать снимок»

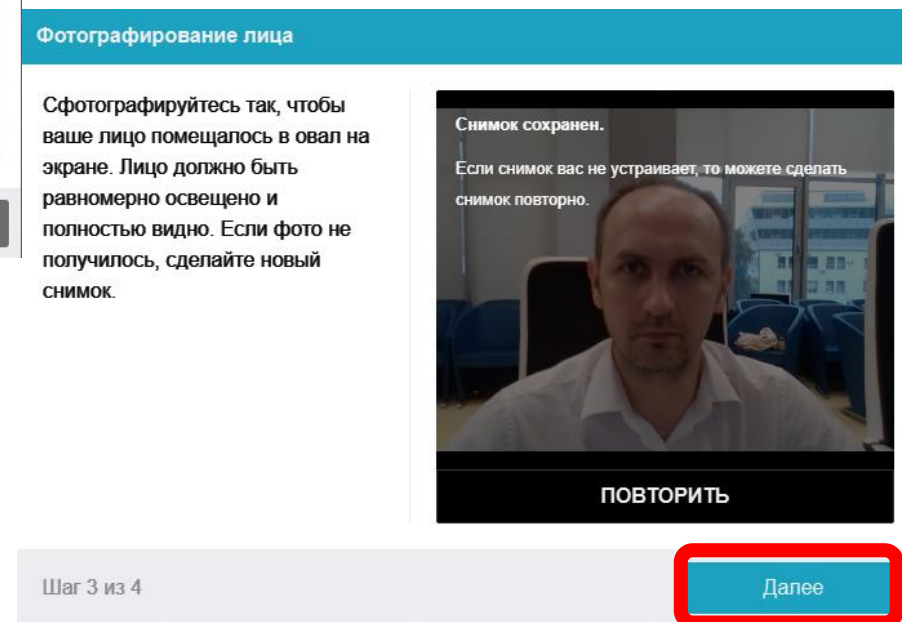


Шаг 3 При неудачном снимке

нажимаем кнопку

«Повторить»

Шаг 3 После успешного сохранения снимка нажимаем кнопку «Далее»








# Развертывание системы прокторинга

## Загрузка удостоверяющего личность документа

Сфотографируйте страницу удостоверяющего личность документа, на которой присутствуют ваши фото и имя.

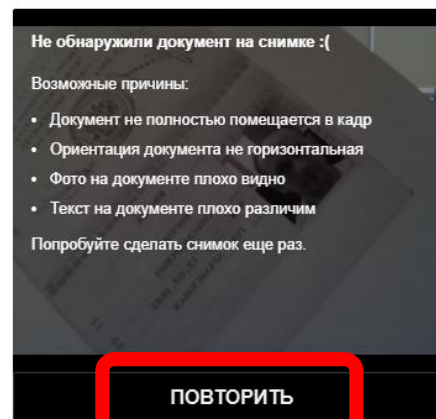


Шаг 4 из 4

Далее

## Загрузка удостоверяющего личность документа

Сфотографируйте страницу удостоверяющего личность документа, на которой присутствуют ваши фото и имя.



Шаг 4 из 4

Далее

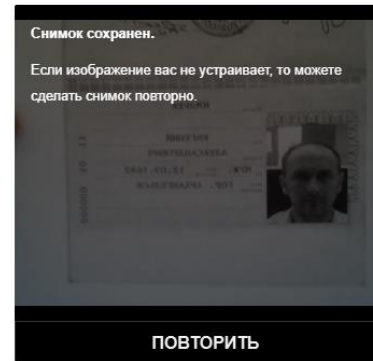
Шаг 4 После успешного сохранения снимка нажимаем кнопку «Далее»

Шаг 4 Создаем фотографию документа удостоверяющего личность и нажимаем кнопку «Далее»

Шаг 4 При неудачном снимке нажимаем кнопку «Повторить»

## Загрузка удостоверяющего личность документа

Сфотографируйте страницу удостоверяющего личность документа, на которой присутствуют ваши фото и имя.



Шаг 4 из 4

Далее



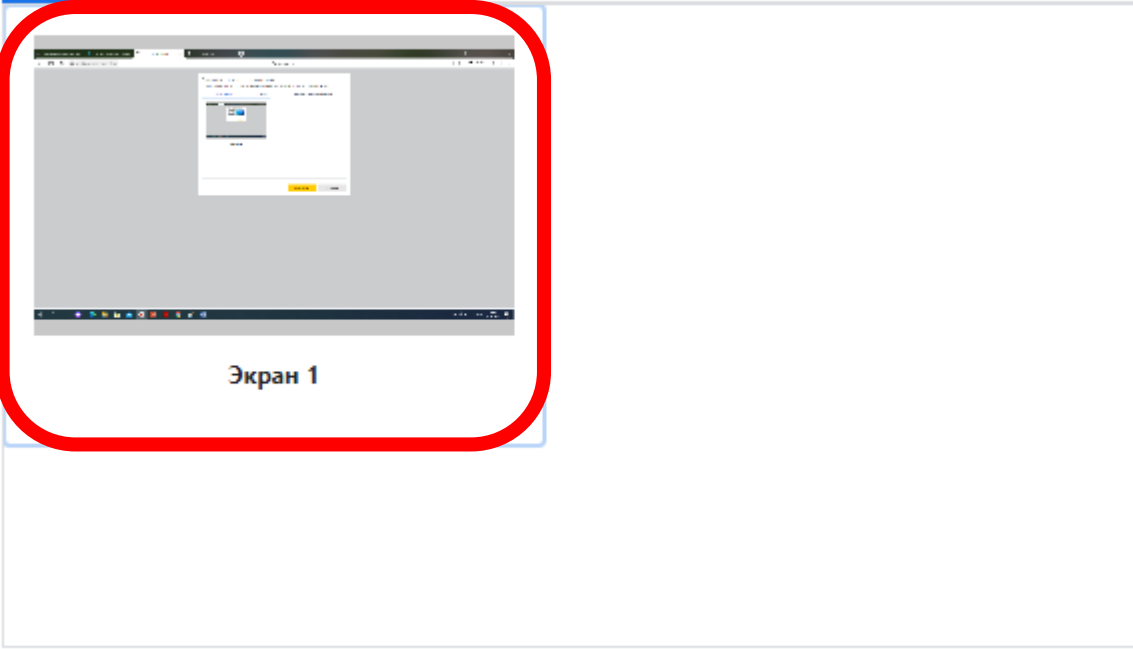


# Развертывание системы прокторинга

Выберите часть экрана для демонстрации

Приложение «misis.proctoring.online» запрашивает разрешение на доступ к вашему экрану.

**Весь экран**      Окно      Вкладка Яндекс.Браузера



Экран 1

**Поделиться**      Отмена



# Успешно развернутая система наблюдения

Приглашение на участие | Шаг 1.1 Настройка оборудования | Прокторинг

Прокторинг

ДЕМОКУРС Бакалавриат

В начало | **ДЕМОКУРС Бакалавриат** | Задания

Индикаторы камеры и микрофона

Вступительное испытание по Дисциплина

Уважаемые поступающие!

Окно с вашим изображением

Окно предупреждение

Нажмите на кнопку «Скрыть»

Просмотреть поток курса

Скоро | Календарь

Ничего на следующей неделе

Последние отзывы

Сейчас ничего

Окно с вашим изображением

Место вступительного испытания (ВИ) по ПРЕДМЕТУ "Дисциплина".

ДО ВСТУПИТЕЛЬНОГО ИСПЫТАНИЯ НЕОБХОДИМО:

- обеспечить соответствие оборудования вашего рабочего места **установленным требованиям** >>
- ознакомиться с **Регламентом проведения вступительных испытаний** >>

ВО ВРЕМЯ ВСТУПИТЕЛЬНОГО ИСПЫТАНИЯ ВЫПОЛНИТЕ СЛЕДУЮЩИЕ ШАГИ:

- **Шаг 1. Настройка оборудования и идентификация личности.** (доступно в XX XX XX июля 2021 года)

На этом шаге пройдите процедуру идентификации личности, для этого вам потребуется документ, удостоверяющий личность (инструкция >> ).

- **Шаг 2. Задание ВИ.**

На этом шаге откройте задание и приступите к его выполнению.

- **Шаг 3. Отправка решений ВИ.**

На этом шаге загрузите отсканированную работу (инструкция >> ).

Если во время прохождения ВИ вы

Приложение misis.proctoring.online открыло другому пользователю доступ к вашему экрану | **Закрыть доступ** | Скрыть | напишите нам на



# Интерфейс системы прокторинга - Чат

The screenshot shows a web browser window with the URL `misiproctoring.online`. The main page is titled "ДЕМОКУРС Бакалавриат" and "Вступление по Дисциплина". A chat window is open on the right side, highlighted with a red border. The chat window has a title bar "Чат" and a close button. Inside the chat, there is a speech bubble icon and a text input field at the bottom with the placeholder "Введите текст сообщения...".

Вступительное испытание по Дисциплина

Уважаемые поступающие!

Мы рады приветствовать вас на вступительном испытании (ВИ) по ПРЕДМЕТУ "Дисциплина".

**ДО ВСТУПИТЕЛЬНОГО ИСПЫТАНИЯ НЕОБХОДИМО:**

- обеспечить соответствие оборудования вашего рабочего места **установленным требованиям** >>
- ознакомиться с **Регламентом проведения вступительных испытаний** >>

**ВО ВРЕМЯ ВСТУПИТЕЛЬНОГО ИСПЫТАНИЯ ВЫПОЛНИТЕ СЛЕДУЮЩИЕ ШАГИ:**

- **Шаг 1. Настройка оборудования и идентификация личности.** (доступно в **XX:XX XX июля 2021 года**)

На этом шаге пройдите процедуру идентификации личности, для этого вам потребуется документ, удостоверяющий личность ([инструкция >>](#)).

- **Шаг 2. Задание ВИ.**

На этом шаге откройте задание и приступите к его выполнению.

- **Шаг 3. Отправка решений ВИ.**

На этом шаге загрузите отсканированную работу ([инструкция >>](#)).

Нажатие левой кнопки мыши вызовет Чат

Обнаружено сходство лица с другим профилем

Если во время прохождения ВИ вы с... Приложение misiproctoring.online открыло другому пользователю доступ к вашему экрану [Закрыть доступ](#) [Скрыть](#) 1, напишите нам на



# Интерфейс системы прокторинга – Подсказки ИИ




Переключен фокус на стороннее приложение




Слышен разговор или шум на фоне



Замечен посторонний человек



Камера не работает 



Не изменяйте настройки  
камеры и микрофона во  
время прокторинга



# Получить экзаменационный билет

## Вступительное испытание по направлению XX.XX.XX ДЕМОКУРС

### Уважаемые поступающие!

Мы рады приветствовать вас на вступительном испытании (ВИ) по направлению подготовки XX.XX.XX ДЕМОКУРС.

#### ДО ВСТУПИТЕЛЬНОГО ИСПЫТАНИЯ НЕОБХОДИМО:

- обеспечить соответствие оборудования вашего рабочего места **установленным требованиям** >>
- ознакомиться с **Регламентом проведения вступительных испытаний** >>

#### ВО ВРЕМЯ ВСТУПИТЕЛЬНОГО ИСПЫТАНИЯ ВЫПОЛНИТЕ СЛЕДУЮЩИЕ ШАГИ:

- **Шаг 1. Настройка оборудования и идентификация личности.** (доступно в **XX:XX XX июля 2021 года**)

На этом шаге пройдите процедуру идентификации личности, для этого вам потребуется документ, удостоверяющий личность (инструкция >> [↗](#)).

- **Шаг 2. Задание ВИ.**

На этом шаге откройте задание и приступите к его выполнению.

- **Шаг 3. Отправка решений ВИ.**

На этом шаге загрузите отсканированную работу (инструкция >> [↗](#)).

Если во время прохождения ВИ вы столкнулись с техническими проблемами или у вас появились вопросы о порядке прохождения ВИ, напишите нам на почту [vi@misis.ru](mailto:vi@misis.ru) или получите оперативную консультацию в ZOOM.



# Получить экзаменационный билет

ДЕМОКУРС Бакалавриат > Тесты > Шаг 2. Прохождение ВИ Демовариант

В начало

Задания

## Шаг 2. Прохождение ВИ Демовариант

**Срок** Нет срока выполнения   **Баллы** 0   **Вопросы** 0   **Ограничение по времени** 120 минут

Инструкции

Это демовариант вступительного испытания. Для его прохождения вам понадобятся:

- чистые листы формата А4 для записи решений;
- устройство, чтобы сфотографировать вашу работу.

Во время решения заданий ВИ не ставьте пометки на листах, которые могут идентифицировать вашу работу.

Время выполнения заданий ВИ ограничено X минутами.

Экзаменационный билет содержит N заданий. За каждый правильный ответ на вопрос в письменном экзамене начисляется Y баллов.

Максимальная итоговая оценка – 100 баллов.

Минимальный проходной балл, подтверждающий успешное прохождение вступительных испытаний, составляет 40.

После окончания основного времени на выполнение заданий сфотографируйте работу и загрузите файлы в систему (для этого перейдите на Шаг 3).

Желаем удачи!

**Задачи засчитываются только при наличии полного и обоснованного решения, а также написанных ответов в прикрепленных вами файлах (просьба выделять ответ).**

Пройти тест

Нажмите кнопку  
«Пройти тест»

Назад

Далее

Обнаружено сходство лица с другим профилем

Приложение misis.proctoring.online открыло другому пользователю доступ к вашему экрану

Закреть доступ

Скрыть



# Получить экзаменационный билет

ДЕМОКУРС Бакалавриат > Тесты > Шаг 2. Прохождение ВИ Демовариант

В начало  
Задания

## Шаг 2. Прохождение ВИ Демовариант

Начато: 30 Июн в 16:50

### Инструкции к тесту

Это демовариант вступительного испытания. Для его прохождения вам понадобятся:

- чистые листы формата А4 для записи решений;
- устройство, чтобы фотографировать вашу работу.

Во время решения заданий ВИ не ставьте пометки на листах, которые могут идентифицировать вашу работу.

Время выполнения заданий ВИ ограничено X минутами.

Экзаменационный билет содержит N заданий. За каждый правильный ответ на вопрос в письменном экзамене начисляется Y баллов.

Максимальная итоговая оценка – 100 баллов.

Минимальный проходной балл, подтверждающий успешное прохождение вступительных испытаний, составляет 40.

После окончания основного времени на выполнение заданий фотографируйте работу и загрузите файлы в систему (для этого перейдите на Шаг 3).

Желаем удачи!

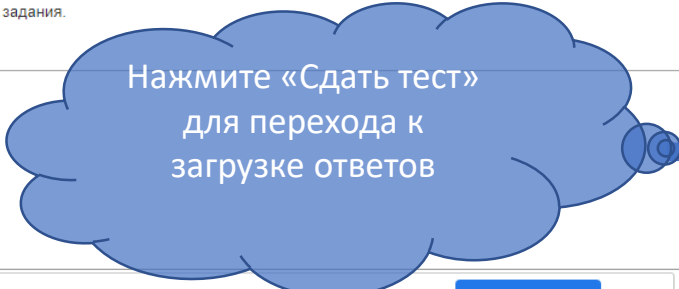
**Задачи засчитываются только при наличии полного и обоснованного решения, а также написанных ответов в прикрепленных вами файлах (просьба выделять ответ).**

Это ДЕМОКУРС! На основном экзамене здесь будут размещены задания.

### Вопросы

Разделитель

Время идет: [Скрыть](#)  
Сдать тест до: 30 Июн в 18:50  
1 час , 59 минут(ы), 53 секунд(ы)



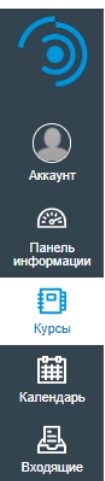
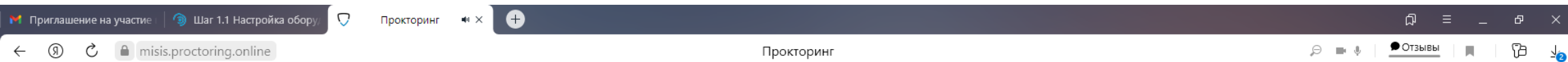
- Аккаунт
- Панель информации
- Курсы
- Календарь
- Входящие



Переключен фокус на стороннее приложение



# Как сдать работу



ДЕМОКУРС Бакалавриат > Тесты > Шаг 2. Прохождение ВИ Демовариант

В начало  
Задания

## Шаг 2. Прохождение ВИ Демовариант

Срок Нет срока выполнения   Баллы 0   Вопросы 0   Ограничение по времени 120 минут

### Инструкции

Это демовариант вступительного испытания. Для его прохождения вам понадобятся:

- чистые листы формата А4 для записи решений;
- устройство, чтобы сфотографировать вашу работу.

Во время решения заданий ВИ не ставьте пометки на листах, которые могут идентифицировать вашу работу.

Время выполнения заданий ВИ ограничено X минутами.

Экзаменационный билет содержит N заданий. За каждый правильный ответ на вопрос в письменном экзамене начисляется Y баллов.

Максимальная итоговая оценка – 100 баллов.

Минимальный проходной балл, подтверждающий успешное прохождение вступительных испытаний, составляет 40.

После окончания основного времени на выполнение заданий сфотографируйте работу и загрузите файлы в систему (для этого перейдите на Шаг 3).

Желаем удачи!

**Задачи засчитываются только при наличии полного и обоснованного решения, а также написанных ответов в прикрепленных вами файлах (просьба выделять ответ).**

### История попыток

	Попытка	Время	Оценка
ПОСЛЕДНЯЯ	Попытка 1	3 минут(ы)	0 из 0

Результаты данного теста защищены, и студенты не могут их просматривать.

⚠ Правильные ответы скрыты.

Оценка за этот тест: 0 из 0

Перед сканированием  
работы необходимо  
уведомить проктора в чате

Нажмите «Далее» для  
перехода к загрузке  
ответов

Обнаружено сходство лица с другим профилем

Далее >





# Как сдать работу

ДЕМОКУРС Бакалавриат > Задания > Шаг 3. Загрузка работы на проверку

В начало

Задания

## Шаг 3. Загрузка работы на проверку

Срок Нет даты выполнения Баллы 100 Отправка загрузка файла Типы файлов pdf, doc, и docx

Это завершающий этап вступительных испытаний. Сфотографируйте листы с решениями и прикрепите файлы (pdf, doc) к данному заданию. После прикрепления работы скачайте загруженный файл и проверьте наличие содержимого.

Внимание: рекомендуемый формат названия файлов 001.pdf

Отправить задание

Нажмите «Отправить задание»

Назад

Обнаружено сходство лица с другим профилем

Приложение misis.proctoring.online открыло другому пользователю доступ к вашему экрану

Закрывать доступ

Скрыть



# Как сдать работу

ДЕМОКУРС Бакалавриат > Задания > Шаг 3. Загрузка работы на проверку

В начало

Задания

## Шаг 3. Загрузка работы на проверку

Срок Нет даты выполнения Баллы 100 Отправка загрузка файла Типы файлов pdf, doc, и docx

Это завершающий этап вступительных испытаний. Сфотографируйте листы с решениями и прикрепите файлы (pdf, doc) к данному заданию. После прикрепления работы скачайте загруженный файл и проверьте наличие содержимого.

**Внимание: рекомендуемый формат названия файлов 001.pdf**

Отправка файла

Загрузите файл или выберите файл

Файл:  Файл не выбран

Комментарии...

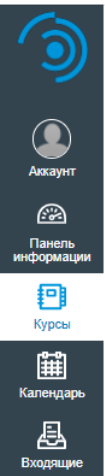
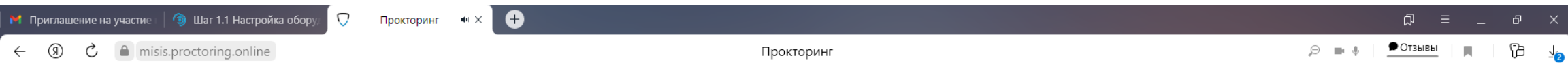
Выберите файл

Если необходимо добавьте еще один файл

Не забудьте нажать «Отправить задание»



# Как сдать работу



ДЕМОКУРС Бакалавриат > Задания > Шаг 3. Загрузка работы на проверку

В начало

Задания

## Шаг 3. Загрузка работы на проверку

Отправить задание заново

Срок Нет даты выполнения Баллы 100 Отправка загрузка файла Типы файлов pdf, doc, и docx

Это завершающий этап вступительных испытаний. Сфотографируйте листы с решениями и прикрепите файлы (pdf, doc) к данному заданию. После прикрепления работы скачайте загруженный файл и проверьте наличие содержимого.

Внимание: рекомендуемый формат названия файлов 001.pdf

Назад

Загрузка

✔ **Принято!**

30 Июн в 16:57

📎 [Сведения о загрузке](#)

📄 [Скачать ответ 0001-1.docx](#)

Комментарии:  
Комментарии отсутствуют



# 30 минут для загрузки ОТВЕТОВ

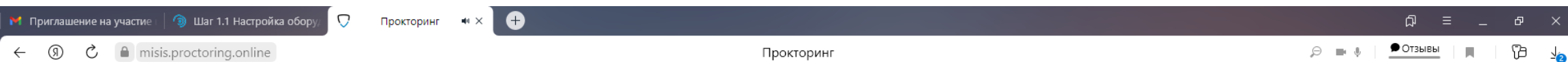


Обнаружено сходство лица с другим профилем

Приложение misis.proctoring.online открыло другому пользователю доступ к вашему экрану [Закреть доступ](#) [Скрыть](#)



# Как сдать работу



ДЕМОКУРС Бакалавриат > Задания > Шаг 3. Загрузка работы на проверку

В начало

Задания

## Шаг 3. Загрузка работы на проверку

Срок Нет даты выполнения Баллы 100 Отправка загрузка файла Типы файлов pdf, doc, и docx

Это завершающий этап вступительных испытаний. Сфотографируйте листы с решениями и прикрепите файлы (pdf, doc) к данному заданию. После прикрепления работы скачайте загруженный файл и проверьте наличие содержимого.

Отправить задание заново

Загрузка

Принято!

30 Июн в 16:57

Сведения о загрузке

Скачать ответ 0001-1.docx

Комментарии:

Комментарии отсутствуют

Внимание: рекомендуемый формат названия файлов 001.pdf

Назад

Если после проверки вы решили что необходимо загрузить другие файлы нажмите «Отправить задание заново»

# 30 минут для загрузки ОТВЕТОВ

Обнаружено сходство лица с другим профилем

Приложение misis.proctoring.online открыло другому пользователю доступ к вашему экрану

Закрывать доступ

Скрыть



# Порядок проведения консультаций к вступительным испытаниям системы

Перед проведением экзамена для поступающих проводятся **2 (две)** консультации в дистанционном формате (**Teams-Конференция**):

- Техническая (по способу сдачи экзамена);
- по общеобразовательному предмету/направлению подготовки.

Ссылки на конференцию будут доступны на сайте НИТУ «МИСиС» и направлены поступающим на электронную почту, указанную при регистрации.

## **Даты проведения консультаций, вступительных испытаний и апелляций**

Даты для бакалавриата/специалитета

<https://misis.ru/applicants/admission/baccalaureate-and-specialty/list/schedule/>

Даты для магистратуры

<https://misis.ru/applicants/admission/magistracy/examinations/schedule/>

Даты для аспирантуры

[https://misis.ru/applicants/admission/postgraduate/vstupitel\\_nyeispytaniya/schedule/](https://misis.ru/applicants/admission/postgraduate/vstupitel_nyeispytaniya/schedule/)



## Поступающим во время проведения вступительных испытаний, просмотра работ запрещается:

- Использовать средства фото-, аудио- и видеоаппаратуры во время экзамена (кроме аппаратуры, используемой для работы системы прокторинга);
- Пользоваться справочными материалами, письменными заметками;
- Пользоваться любыми дополнительными средствами связи, электронно-вычислительными устройствами и иными средствами хранения и передачи информации;
- Покидать зону видимости веб-камеры;
- Менять настройки оборудования и снижать чувствительность микрофона;
- Привлекать себе в помощь третьих лиц;
- Предоставлять доступ к оборудованию третьим лицам;
- Использовать в работе чужой текст, опубликованный в бумажном или электронном виде, без полной ссылки на источник (плагиат);
- Читать и комментировать вслух задания письменного вступительного испытания;
- Открывать в браузере посторонние вкладки, если это не требуется системой прокторинга.



# Правила поведения во время прохождения вступительного испытания

- Поступающий должен находиться за рабочим столом во время прохождения вступительного испытания;
- В течение времени, отведенного на прохождение вступительного испытания, поступающий может покинуть свое рабочее место (выйти из помещения), но не более чем на 5 (пять) минут суммарно. При этом видеонаблюдение продолжается;
- При обнаружении факта отсутствия (прерывания) видеонаблюдения поступающий обязан самостоятельно принять меры к восстановлению видеонаблюдения;
- При возникновении сетевых ограничений поступающему необходимо их устранить;
- При повторном присоединении поступающего повторно проводится идентификация личности поступающего;
- По окончании времени, отведенного на вступительное испытание, доступ к экзаменационным материалам автоматически закрывается;
- После завершения экзамена повторно его начать уже будет нельзя;
- При выявлении нарушений проведения дистанционного вступительного испытания результаты могут быть аннулированы;
- В случае задержки с подключением к вступительному испытанию поступающий может быть допущен к участию при условии опоздания не более чем на 30 минут с момента начала вступительного испытания, без продления времени выполнения задания.



# Неучастие во вступительном испытании по уважительной причине

- болезнь;
- вступительные испытания в других образовательных организациях, подтвержденные документально,
- технические сбои при использовании дистанционных технологий, возникшие на стороне НИТУ «МИСиС»;
- иные причины.

Заявления о переносе экзамена с указанием причин, подтвержденных документально, направляются не позднее дня проведения вступительного испытания на электронную почту [vi@misis.ru](mailto:vi@misis.ru).

Заявления рассматриваются Приемной комиссией и оформляется допуск к сдаче вступительного испытания в резервный день.





# Технический сбой

**В случае технического сбоя** оборудования или отсутствия интернета во время проведения вступительного испытания **не по вине поступающего** допускается **повторная сдача** в резервный день.

При возникновении технического сбоя поступающий должен **незамедлительно**, в день проведения вступительного испытания, **но не позднее 18:00** по московскому времени, **проинформировать**

**Приемную комиссию** о невозможности продолжать экзамен **по электронной почте [vi@misis.ru](mailto:vi@misis.ru)**.

НИТУ «МИСиС» рассматривает обращение поступающего в течение одного дня после получения обращения, и при подтверждении случая технического сбоя не по вине поступающего допускается сдача вступительного испытания в резервный день.

**Все спорные случаи рассматриваются Приемной комиссией в индивидуальном порядке.**



# Ознакомьтесь с нормативными документами

## Нормативные акты НИТУ «МИСиС»

**PDF** [Правила приема в НИТУ «МИСиС» на обучение по программам бакалавриата, программам специалитета на 2022/2023 учебный год](#) (2,5 МБ)

**PDF** [Правила приема в НИТУ «МИСиС» на обучение по программам магистратуры на 2022/2023 учебный год](#)

**PDF** [Правила приема в НИТУ «МИСиС» на обучение по программам подготовки научных и научно-педагогических кадров в аспирантуре на 2022/2023 учебный год](#)

**PDF** [Особенности приема на обучение по образовательным программам высшего образования, имеющим государственную аккредитацию, программам подготовки научных и научно-педагогических кадров в аспирантуре в 2022 году](#)

**PDF** [Особенности приема на обучение детей военнослужащих и сотрудников федеральных органов исполнительной власти и федеральных государственных органов, в которых федеральным законом предусмотрена военная служба, сотрудников органов внутренних дел Российской Федерации, принимающих \(принимавших\) участие в специальной военной операции на территориях Донецкой Народной Республики, Луганской Народной Республики и Украины, в том числе погибших \(умерших\) при исполнении обязанностей военной службы \(службы\), на обучение по образовательным программам высшего образования – программам бакалавриата и программам специалитета в пределах специальной](#)

Федеральное законодательство

Нормативные акты НИТУ «МИСиС»





# Где ознакомиться с программами вступительного испытания

Бакалавриат / специалитет

## Программы вступительных испытаний, проводимых НИТУ «МИСиС» самостоятельно

- **PDF** [Программа вступительного испытания по математике](#) (2,7 МБ)
- **PDF** [Программа вступительного испытания по физике](#)
- **PDF** [Программа вступительного испытания по русскому языку](#)
- **PDF** [Программа вступительного испытания по иностранному языку](#) (1,3 МБ)
- **PDF** [Программа вступительного испытания по информатике и ИКТ](#)
- **PDF** [Программа вступительного испытания по обществознанию](#)
- **PDF** [Программа вступительного испытания по химии](#) (1,4 МБ)
- **PDF** [Программа вступительного испытания по истории](#) (1,6 МБ)
- **PDF** [Программа вступительного испытания по экономике, для поступающих на базе СПО](#) (2,9 МБ)

[Перечень вступительных испытаний  
и минимальные баллы](#)


[Программы вступительных испытаний,  
проводимых НИТУ «МИСиС»  
самостоятельно](#)

[Особенности проведения вступительных  
испытаний для лиц с ограниченными  
возможностями здоровья и инвалидов](#)

[Расписание вступительных испытаний](#)

[Порядок подачи апелляции](#)


[Проходные баллы 2021 года](#)




<https://misis.ru/applicants/admission/baccalaureate-and-specialty/list/program/>




## Дополнительно для тестирования оборудования




[Тест соответствия системы ProctorEdu](#)



[Тест веб-камеры](#)



[Тест работы микрофона](#)



[Тест скорости интернета](#)

# СПАСИБО ЗА ВНИМАНИЕ

Федеральное государственное  
автономное образовательное учреждение  
высшего образования

Национальный исследовательский  
технологический университет  
«МИСиС»

Приемная комиссия  
Ленинский проспект, 4  
Москва, 119049

